

Lagercontainer
ISO-Norm Stahlcontainer
für Ihren Bedarf

ela[container]



Kurzbeschreibung

Moderne Lagerräume müssen viele Anforderungen erfüllen. ELA Lagercontainer sind geräumig und trocken, in kürzester Zeit einsatzbereit und garantieren Langlebigkeit auch unter härtesten Einsatzbedingungen.

Werkzeug und Material sind Dank der vollverschweißten Trapezflächen an Dach und Wänden und der stabilen Stahlrahmenkonstruktion jederzeit gut aufbewahrt.

Für jeden Einsatzzweck wird die passende Ausstattung geboten. So werden ELA Lagercontainer wahlweise bereits mit Regalen und einer kompletten Elektroinstallation geliefert. Für mehr Sicherheit sorgt die ELA Diebstahlsicherung. Als zusätzliche Ausstattungsoptionen stehen Werkbänke, Klimageräte und Heizungen bereit.

ELA Lagercontainer sind im Standardmaß von 20 Fuß oder einer halben Länge von 10 Fuß verfügbar.

Selbstverständlich entsprechen die ELA Lagercontainer den hohen ELA Qualitätsstandards: Zertifizierte Qualität - Made in Germany.

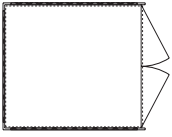
Features

- + Stabile Stahlrahmenkonstruktion aus 6 mm starkem Spezialprofil
- + Schwere Doppelflügeltür
- + Dach-, Seiten- und Stirnwände aus 1,5 mm starken vollverschweißten Trapezflächen
- + 8 ISO-Containerecken
- + Mehrfach verleimte Sperrholzplatten über den quer verlaufenden Bodenträgern
- + ELA Diebstahlsicherung
- + Optional: Schwerlastregale und Elektroinstallation
- + Optional: Hakenleiste
- + Optional: Werkbank mit Schraubstock
- + Optional: Feuerlöscher
- + Optional: Erste-Hilfe-Koffer

10 Fuß ELA Lagercontainer

Artikel: CF10N25-M000

Außenmaße: 2.991 mm × 2.438 mm × 2.591 mm
Innenmaße: 2.831 mm × 2.352 mm × 2.390 mm
(LRH)



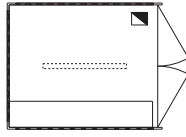
Ausstattung

- + Schwere Doppelflügeltür
- + Stabile Stahlrahmenkonstruktion aus 6 mm starkem Spezialprofil
- + Dach-, Seiten- und Stirnwände aus 1,5 mm starken vollverschweißten Trapezflächen
- + 8 ISO-Containerecken
- + Mehrfach verleimte Sperrholzplatten über den querverlaufenden Bodenträgern
- + ELA Diebstahlsicherung
- + Optional: Hakenleiste
- + Optional: Werkbank mit Schraubstock
- + Optional: Feuerlöscher
- + Optional: Erste-Hilfe Koffer

10 Fuß ELA Lagercontainer mit Regalen und Elektroinstallation

Artikel: CF10N25-MREE

Außenmaße: 2.991 mm × 2.438 mm × 2.591 mm
Innenmaße: 2.831 mm × 2.352 mm × 2.390 mm
(LRH)



Ausstattung

- wie CF10N25-M000, jedoch zusätzlich mit:
- + Elektroinstallation 400/230 V, 50 Hz, IP44
 - + Elektroeingang und -ausgang CEE 400 V/32 A
 - + Elektro-Unterverteilung mit FI-Schutzschalter und div. Leitungsschutzschaltern
 - + Schuko-Steckdosen und Lichtschalter
 - + 1 LED-Feuchtraumwanneleuchte mit 29W
 - + 1 CEE-Wandsteckdose 400 V/32 A
 - + 1 Schwerlastregal an der Längsseite
 - + ELA Diebstahlsicherung
 - + Hakenleiste
 - + Optional: Heizlüfter, 2 kW

20 Fuß ELA Lagercontainer

Artikel: CF20N25-M000

Außenmaße: 6.058 mm × 2.438 mm × 2.591 mm
Innenmaße: 5.898 mm × 2.352 mm × 2.390 mm
(LRH)



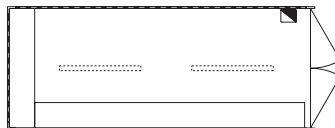
Ausstattung

- + Schwere Doppelflügeltür
- + Stabile Stahlrahmenkonstruktion aus 6 mm starkem Spezialprofil
- + Dach-, Seiten- und Stirnwände aus 1,5 mm starken vollverschweißten Trapezflächen
- + 8 ISO-Containerecken
- + Schwere Holzdielen (Holzbodenbelag) über den querverlaufenden Bodenträgern
- + ELA Diebstahlsicherung
- + Optional: Hakenleiste
- + Optional: Werkbank mit Schraubstock
- + Optional: Feuerlöscher
- + Optional: Erste-Hilfe Koffer

20 Fuß ELA Lagercontainer mit Regalen und Elektroinstallation

Artikel: CF20N25-MREE

Außenmaße: 6.058 mm × 2.438 mm × 2.591 mm
Innenmaße: 5.898 mm × 2.352 mm × 2.390 mm
(LRH)



Ausstattung

- wie CF20N25-M000, jedoch zusätzlich mit:
- + Elektroinstallation 400/230 V, 50 Hz, IP44
 - + Elektroeingang und -ausgang CEE 400 V/32 A
 - + Elektro-Unterverteilung mit FI-Schutzschalter und div. Leitungsschutzschaltern
 - + Schuko-Steckdosen und Lichtschalter
 - + 2 LED-Feuchtraumwanneleuchten mit je 29W
 - + 1 CEE-Wandsteckdose 400 V/32 A
 - + Schwerlastregale an Längs- und Stirnseite (L-Form)
 - + ELA Diebstahlsicherung
 - + Hakenleiste
 - + Optional: Heizlüfter, 2 kW